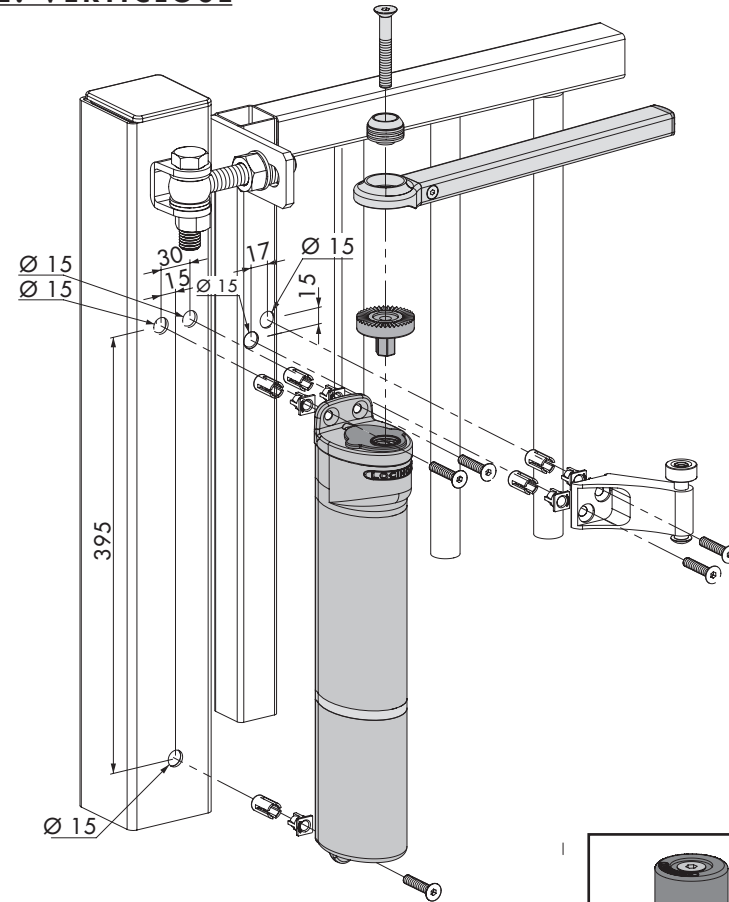


LOCINOX®

WWW.LOCINOX.COM

CODE: VERTICLOSE

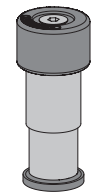


NL Wanneer u geen eindslag wenst, bv. bij het gebruik van magneetsloten, moet de voorspanning aangepast worden. Ongeveer 10° voorspanning moet volstaan om de eindslag uit te schakelen. (zie stap B)

FR La suppression de l'a-coup final pour une utilisation avec des ventouses électromagnétiques par exemple se fait en augmentant la pré-tension. Environ 10° de pré-tension suffit pour supprimer l'a-coup final. (voir step B)

ENG If you don't want a freerun (e.g. in combination with magnetic locks) you will need to adjust the pretension. About 10° of pretension is sufficient to eliminate the freerun (see step B)

DE Wenn Sie keinen Endschlag haben möchten, zB bei Verwendung von Magnetschlössern, sollen Sie die Vorspannung erhöhen. Ungefähr 10° Vorspannung reicht um den Endschlag auszuschalten (Sehe Step B)



GATESTOP

NL GEBUIK EEN STOP OP 90°, ANDERS GEEN GARANTIE !

FR EMPLOYEZ UN ARRÊT À 90°, AUTREMENT AUCUNE GARANTIE !

ENG USE A STOP AT 90° OTHERWISE NO WARRANTY !

DE BENUTZEN SIE EINEN ANSCHLAG BEI 90° ANDERS KEINE GARANTIE !



**OVERSPANNINGSBEVEILIGING
PROTECTION DE LA SURTENSION
OVERTENSION PROTECTION
ÜBERSpannungSSCHUTZ**

NL Indien de Verclose geforceerd wordt, zal de overspanningsbeveiliging geactiveerd worden (rattelgeluid). Hierdoor kan het zijn dat uw poort niet meer correct sluit en een nieuwe afregeling door uw plaatsver is.

FR Si le VTC est forcé, le système de surtension sera activé (bruit au niveau de la roue crantée). Par conséquent après forçage il est possible que votre portillon ne se ferme plus correctement et un réglage par votre installateur sera nécessaire.

ENG If Verclose is overforced, overtension protection will be activated (rattlenoise). Your gate might no longer close properly. Readjustment is required by your local supplier.

DE Wenn der Verclose überspannen wird, wird ein Sicherheitsmechanismus aktiviert (Ratschegeräusch). Hierdurch ist es möglich dass Ihr Tor nicht mehr korrekt schliesst und der Verclose neu eingestellt werden muss.

LOCINOX®
WWW.LOCINOX.COM

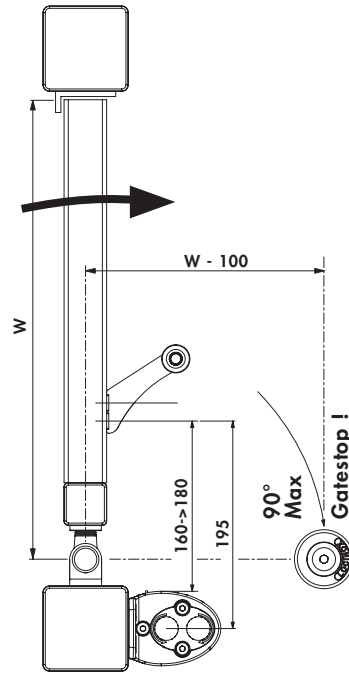
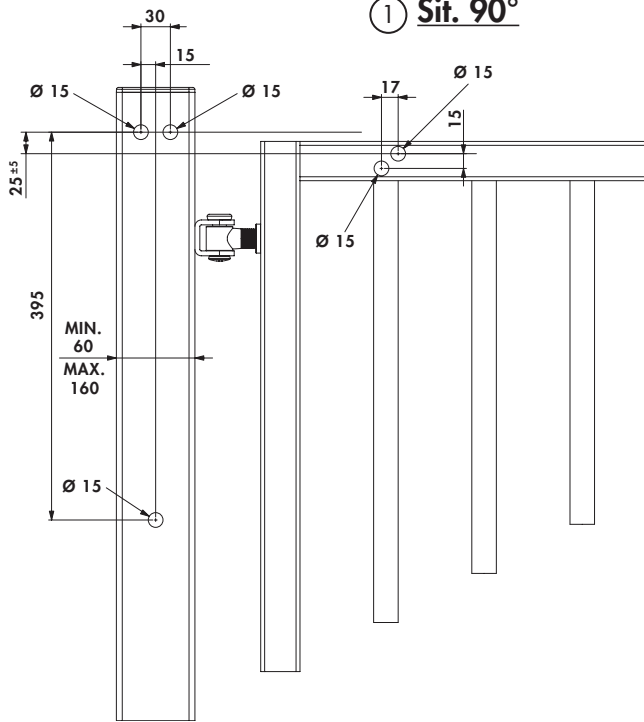
Doc. Nr.:
MANU-000054



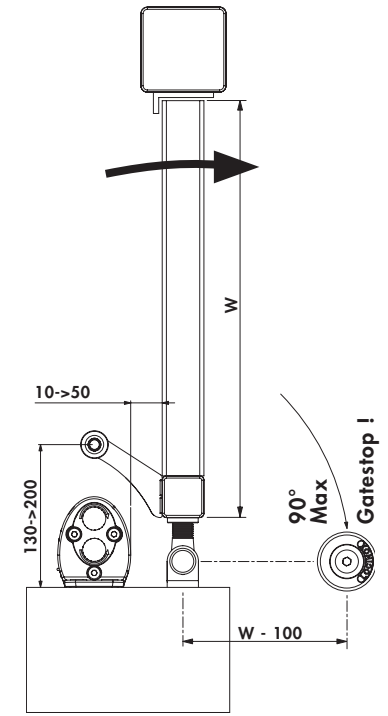
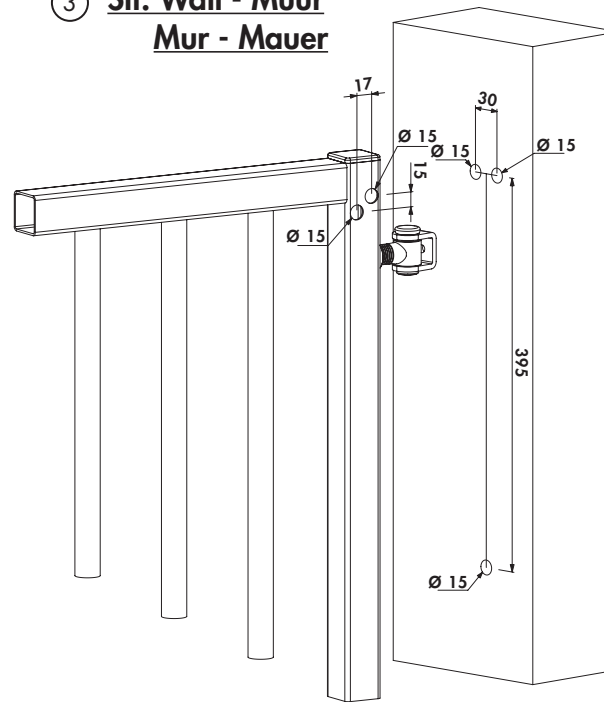
* M A N U - 0 0 0 0 5 4 *

Locinox nv • Mannebeekstraat 21
B-8790 Waregem • Belgium - Europe
Tel. +32 (0)56 77 27 66 • Fax. +32 (0)56 77 69 26
E-mail: locinox@locinox.com

① **Sit. 90°**



③ **Sit. Wall - Muur**
Mur - Mauer



② **Sit. 180°**

